

Installationsanleitung der offiziellen Moodle-App


1 Download der Moodle-App für Dein Betriebssystem



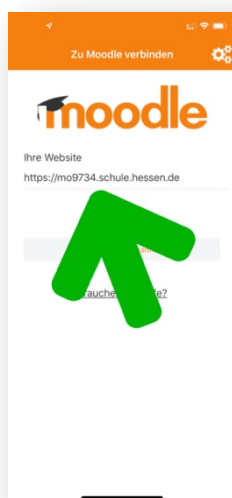
<https://apps.apple.com/app/moodle-mobile/id633359593>

<https://play.google.com/store/apps/details?id=com.moodle.moodlemobile>

2 Moodle-App öffnen

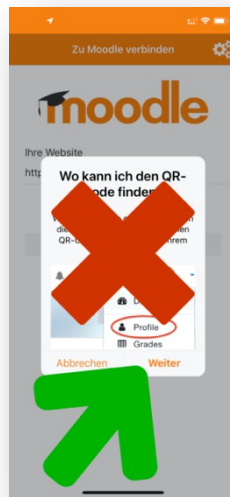
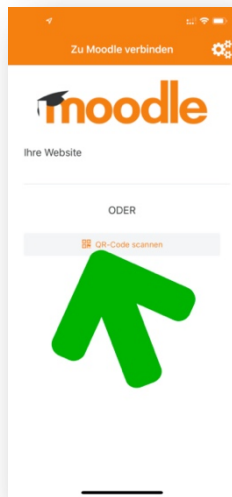


3a Adresse von Hand eingeben → <https://mo9734.schule.hessen.de>



oder

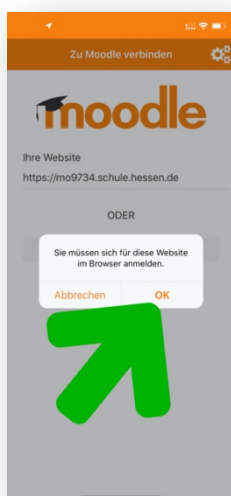
3b QR-Code scannen



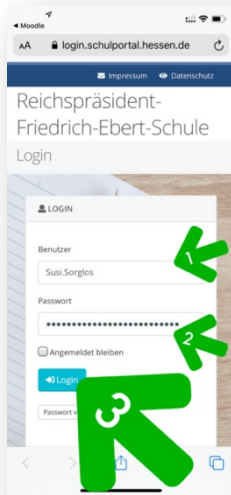
QR-Code zum Scannen:



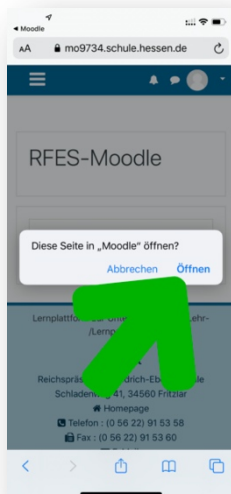
4 Weiterleitung zum Browser



5 Login im Browser mit Deinen Zugangsdaten



6 Nach erfolgreicher Anmeldung zurück in die Moodle-App wechseln



7 Fertig 👍

